



Instituto de Previdência dos Servidores do Município de Santa Maria de Jetibá - ES

ATA DE Nº 003/2026 DO CONSELHO FISCAL DO INSTITUTO DE PREVIDÊNCIA DOS SERVIDORES DO MUNICÍPIO DE SANTA MARIA DE JETIBÁ

No dia 18 de março de 2026, às onze horas e dez minutos, reuniram-se na Sede do Instituto de Previdência dos Servidores do Município de Santa Maria de Jetibá, os membros do Conselho Fiscal, Sr^a. Tusnelda Topfer, Sr^a. Ivania Marquardt Campos, e o Sr. Roberto Carlos de Oliveira. A Presidente, Sr^a. Tusnelda Topfer diz que iremos analisar o relatório contábil contendo as receitas e despesas do mês de fevereiro de 2026. Verificamos que o valor mensal do aporte financeiro referente ao mês analisado foi repassado pelo Município, e sendo depositado no dia 24 de fevereiro de 2026. Conferimos que houve o valor depositado pela Compensação Previdenciária - COMPREV no valor de R\$ 74.254,78 (setenta e quatro mil, duzentos e cinquenta e quatro reais e setenta e oito centavos) no dia 06 de março de 2026, e que foram recebidos do Instituto Nacional de Seguro Social - INSS, e o valor depositado pela Compensação Previdenciária - COMPREV no valor de R\$ 3.698,18 (três mil, seiscentos e noventa e oito reais e dezoito centavos) no dia 05 de março de 2026, e que foram recebidos do Instituto de Previdência dos Servidores do Estado do Espírito Santo - IPAJM, e esses valores foram aplicados na conta do fundo de investimentos. Em continuidade passamos a analisar os fundos de investimentos do mês de fevereiro de 2026, em que tivemos resultado positivo em todos os fundos do segmento de Renda Fixa, e resultado positivo em todos os fundos do segmento de Renda Variável, com resultado consolidado houve um retorno considerável positivo. Em sequência sobre os assuntos de investimentos analisamos a rentabilidade da carteira de investimentos com os resultados até o mês de fevereiro de 2026, com os dados informados pelo relatório de rentabilidade dos investimentos, com índice de retorno de 2,69% (dois vírgula sessenta e nove por cento), e em comparação a meta atuarial desse período com percentual apurado do índice de 1,94% (um vírgula noventa e quatro por cento). Em sequência a Presidente informa que passamos a analisar para as aprovações, e em atendimento a legislação municipal, com os documentos elaborados que são: Relatório da Avaliação Atuarial do Ano de 2025, e como foi disponibilizado o arquivo previamente para que pudessem ser analisados. O Relatório do Parecer da Prestação de Contas Anual - PCA-2025, e que também foi disponibilizado previamente e nesse momento com as explicações prestadas pelo Contador Sr. Claudemir Barbosa Scopel sobre os dados financeiros e contábeis. Após nossas análises aprovamos o documento elaborado e com as explicações prestadas. Prosseguindo analisamos os processos em tramitação que existem no momento de requerimentos de aposentadoria, e com a concessão dos processos de aposentadoria, e

[Assinaturas manuscritas]



Instituto de Previdência dos Servidores do Município de Santa Maria de Jetibá - ES

processo de pensão por morte, e verificamos que até a presente data esta Autarquia Municipal possui 244 (duzentos e quarenta e quatro) aposentados e 38 (trinta e oito) pensionistas. Não havendo mais assuntos a serem tratados ou discutidos, e a Presidente encerrou a reunião às doze horas e vinte minutos, e imediatamente solicitou a leitura da ata que após lida foi aprovada, e eu, Ivania Marquardt Campos, lavrei a presente ata que será assinada pelos membros presentes.


IVANIA MARQUARDT CAMPOS

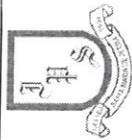
Secretária - Membro


TUSNELMA TOPFER

Presidente - Membro

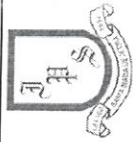

ROBERTO CARLOS DE OLIVEIRA

Membro




MUNICÍPIO DE SANTA MARIA DE JETIBÁ
INSTITUTO DE PREVIDENCIA SOCIAL DE SANTA MARIA JETIBA
ESPIRITO SANTO
39.616.875/0001-58
BALANCETE ANALÍTICO DA RECEITA
PERÍODO: 2026 - FEVEREIRO

Descrição	Fonte de Recurso	Ficha	Arrecadação			Até o Período	Para Mais	Para Menos
			Orçado	Atualização	No Período			
1000000000 - Receitas Correntes			7.258.270,85	7.258.270,85	2.385.274,06	0,00	0,00	2.185.038,17
TOTAL DA RECEITA			0,00	0,00	0,00	0,00	0,00	0,00
TOTAL CATEGORIA ECONÔMICA			0,00	0,00	0,00	0,00	0,00	0,00
1200000000 - Contribuições			2.726.597,48	2.726.597,48	593.648,60	0,00	0,00	1.549.314,39
1210000000 - Contribuições Sociais			2.726.597,48	2.726.597,48	593.648,60	0,00	0,00	1.549.314,39
1215000000 - Contribuições para Regimes Próprios de Previdência e Sistema de Proteção Social			2.726.597,48	2.726.597,48	593.648,60	0,00	0,00	1.549.314,39
1215010000 - Contribuição do Servidor Civil			2.669.097,48	2.669.097,48	593.648,60	0,00	0,00	1.491.814,39
1215011000 - Contribuição do Servidor Civil Ativo			2.634.097,48	2.634.097,48	590.342,05	0,00	0,00	1.463.427,50
12150111000 - Contribuição do Servidor Civil Ativo - Principal	1800000000:01	1	2.497.124,48	2.497.124,48	580.943,57	0,00	0,00	1.339.887,10
12150112000 - Contribuição do Servidor Civil Ativo - Principal	1800000000:02	2	111.973,00	111.973,00	7.314,07	0,00	0,00	102.709,22
12150113000 - Contribuição do Servidor Civil Ativo - Principal	1802000000:00	3	25.000,00	25.000,00	2.084,41	0,00	0,00	20.831,18
12150120000 - Contribuição do Servidor Civil Inativo			31.000,00	31.000,00	3.081,09	0,00	0,00	24.837,82
12150121000 - Contribuição do Servidor Civil Inativo - Principal	1800000000:01	4	30.000,00	30.000,00	3.081,09	0,00	0,00	23.837,82
12150121000 - Contribuição do Servidor Civil Inativo - Principal	1800000000:02	5	1.000,00	1.000,00	0,00	0,00	0,00	1.000,00
12150130000 - Contribuição do Servidor Civil - Pensionistas			4.000,00	4.000,00	225,46	0,00	0,00	3.549,07
12150131000 - Contribuição do Servidor Civil - Pensionistas - Principal	1800000000:01	6	3.000,00	3.000,00	225,46	0,00	0,00	2.549,07
12150131000 - Contribuição do Servidor Civil - Pensionistas - Principal	1800000000:02	7	1.000,00	1.000,00	0,00	0,00	0,00	1.000,00
12150200000 - Contribuição Patronal - Servidor Civil Ativo			56.000,00	56.000,00	0,00	0,00	0,00	56.000,00
12150210000 - Contribuição Patronal - Servidor Civil Ativo - Principal	1800000000:01	8	15.000,00	15.000,00	0,00	0,00	0,00	15.000,00
12150211000 - Contribuição Patronal - Servidor Civil Ativo - Principal	1800000000:02	9	1.000,00	1.000,00	0,00	0,00	0,00	1.000,00
12150211000 - Contribuição Patronal - Servidor Civil Ativo - Principal	1802000000:00	10	40.000,00	40.000,00	0,00	0,00	0,00	40.000,00



MUNICÍPIO DE SANTA MARIA DE JETIBÁ
INSTITUTO DE PREVIDENCIA SOCIAL DE SANTA MARIA JETIBA
ESPÍRITO SANTO
39.616.875/0001-58
BALANÇETE ANALÍTICO DA RECEITA
PERÍODO: 2026 - FEVEREIRO

Descrição	Fonte de Recurso	Ficha	Arrecadação			Até o Período	Para Mais	Para Menos
			Orçado	Atualização	No Período			
INST. PREV. E ASSIST. SERV. SANTA MARIA DE JETIBA								
12155000000 - Contribuição Patronal - Servidor Civil Inativo e Pensionistas	1800000000001	11	1.500,00	1.500,00	0,00	0,00	0,00	1.500,00
12155010000 - Contribuição Patronal - Servidor Civil - Inativo	1800000000001	11	1.000,00	1.000,00	0,00	0,00	0,00	1.000,00
12155011000 - Contribuição Patronal - Servidor Civil - Inativo - Principal	1800000000002	12	500,00	500,00	0,00	0,00	0,00	500,00
12155011000 - Contribuição Patronal - Servidor Civil - Inativo - Principal	1800000000002	12	500,00	500,00	0,00	0,00	0,00	500,00
12155020000 - Contribuição Patronal - Servidor Civil - Pensionistas	1800000000001	13	500,00	500,00	0,00	0,00	0,00	500,00
12155021000 - Contribuição Patronal - Servidor Civil - Pensionistas - Principal	1800000000002	14	250,00	250,00	0,00	0,00	0,00	250,00
12155021000 - Contribuição Patronal - Servidor Civil - Pensionistas - Principal	1800000000002	14	250,00	250,00	0,00	0,00	0,00	250,00
TOTAL DA RECEITA			2.726.597,48	2.726.597,48	0,00	0,00	0,00	1.549.314,39
TOTAL CATEGORIA ECONÔMICA			2.726.597,48	2.726.597,48	0,00	0,00	0,00	1.549.314,39
13000000000 - Receita Patrimonial			4.316.673,37	4.316.673,37	1.778.169,58	0,00	0,00	436.217,68
13200000000 - Valores Mobiliários			4.316.673,37	4.316.673,37	1.778.169,58	0,00	0,00	436.217,68
13210000000 - Juros e Correções Monetárias			4.316.673,37	4.316.673,37	1.778.169,58	0,00	0,00	436.217,68
13210400000 - Remuneração dos Rec. do Regime Próprio de Previdência Social - RPPS			4.316.673,37	4.316.673,37	1.778.169,58	0,00	0,00	436.217,68
13210401000 - Remuneração dos Rec. do Regime Próprio de Previdência Social - RPPS - Principal		15	2.166.673,37	2.166.673,37	1.778.169,58	0,00	1.713.782,32	0,00
13210401000 - Remuneração dos Rec. do Regime Próprio de Previdência Social - RPPS - Principal		16	2.000.000,00	2.000.000,00	0,00	0,00	0,00	2.000.000,00
13210401000 - Remuneração dos Rec. do Regime Próprio de Previdência Social - RPPS - Principal		17	150.000,00	150.000,00	0,00	0,00	0,00	150.000,00
TOTAL DA RECEITA			4.316.673,37	4.316.673,37	1.778.169,58	0,00	1.713.782,32	2.150.000,00
TOTAL CATEGORIA ECONÔMICA			4.316.673,37	4.316.673,37	1.778.169,58	0,00	1.713.782,32	2.150.000,00
19000000000 - Outras Receitas Correntes			215.000,00	215.000,00	13.455,88	0,00	0,00	199.506,10
19200000000 - Indenizações, Restituições e Ressarcimentos			10.000,00	10.000,00	0,00	0,00	0,00	10.000,00
19230000000 - Ressarcimentos			10.000,00	10.000,00	0,00	0,00	0,00	10.000,00
19239900000 - Outros Ressarcimentos			10.000,00	10.000,00	0,00	0,00	0,00	10.000,00
19239901000 - Outros Ressarcimentos		18	10.000,00	10.000,00	0,00	0,00	0,00	10.000,00



MUNICÍPIO DE SANTA MARIA DE JETIBÁ
INSTITUTO DE PREVIDENCIA SOCIAL DE SANTA MARIA JETIBA
ESPIRITO SANTO
39.616-875/0001-58

BALANÇETE ANALÍTICO DA RECEITA
PERÍODO: 2026 - FEVEREIRO

Descrição	Fonte de Recurso	Ficha	Arrecadação			Até o Período	Para Mais	Para Menos
			Orçado	Atualização	No Período			
INST. PREV. E ASSIST. SERV. SANTA MARIA DE JETIBA								
19900000000 - Demais Receitas Correntes			205.000,00	205.000,00	13.455,88	0,00	15.493,90	189.506,10
19900000000 - Outras Receitas Correntes			205.000,00	205.000,00	13.455,88	0,00	15.493,90	189.506,10
19903000000 - Compensações Financeiras entre os Regimes de Previdência			205.000,00	205.000,00	13.455,88	0,00	15.493,90	189.506,10
19903010000 - Compensações Financeiras entre os Regimes de Previdência - Principal	180000000000	19	195.000,00	195.000,00	13.455,88	0,00	15.493,90	179.506,10
19903010000 - Compensações Financeiras entre os Regimes de Previdência - Principal	180000000001	20	10.000,00	10.000,00	0,00	0,00	0,00	10.000,00
TOTAL DA RECEITA			215.000,00	215.000,00	13.455,88	0,00	15.493,90	199.506,10
TOTAL CATEGORIA ECONÔMICA			215.000,00	215.000,00	13.455,88	0,00	15.493,90	199.506,10
0710000000000 - Corrente Intraorçamentária - 100000000000 - Receitas Correntes			16.794.009,93	16.794.009,93	1.246.300,50	0,00	2.479.542,23	14.314.467,70
TOTAL DA RECEITA			0,00	0,00	0,00	0,00	0,00	0,00
TOTAL CATEGORIA ECONÔMICA			0,00	0,00	0,00	0,00	0,00	0,00
0712000000000 - Corrente Intraorçamentária - 120000000000 - Contribuições			10.430.902,52	10.430.902,52	713.973,54	0,00	1.415.842,78	9.015.059,74
0712100000000 - Corrente Intraorçamentária - 121000000000 - Contribuições Sociais			10.430.902,52	10.430.902,52	713.973,54	0,00	1.415.842,78	9.015.059,74
0712150000000 - Corrente Intraorçamentária - 121500000000 - Contribuições para Regimes Próprios de Previdência e Sistema de Proteção Social			10.430.902,52	10.430.902,52	713.973,54	0,00	1.415.842,78	9.015.059,74
0712150200000 - Corrente Intraorçamentária - 121502000000 - Contribuição Patronal - Servidor Civil			10.430.902,52	10.430.902,52	713.973,54	0,00	1.415.842,78	9.015.059,74
0712150210000 - Corrente Intraorçamentária - 121502100000 - Contribuição Patronal - Servidor Civil Ativo			10.430.902,52	10.430.902,52	713.973,54	0,00	1.415.842,78	9.015.059,74
0712150211000 - Corrente Intraorçamentária - 121502110000 - Contribuição Patronal - Servidor Civil Ativo - Principal	180000000001	21	10.365.902,52	10.365.902,52	702.426,86	0,00	1.399.339,91	8.966.562,61
0712150211000 - Corrente Intraorçamentária - 121502110000 - Contribuição Patronal - Servidor Civil Ativo - Principal	180000000002	22	65.000,00	65.000,00	8.985,85	0,00	11.381,21	53.618,79
0712150211000 - Corrente Intraorçamentária - 121502110000 - Contribuição Patronal - Servidor Civil Ativo - Principal	180200000000	24	0,00	0,00	2.560,83	0,00	5.121,66	0,00
TOTAL DA RECEITA			10.430.902,52	10.430.902,52	713.973,54	0,00	1.415.842,78	9.020.181,40
TOTAL CATEGORIA ECONÔMICA			10.430.902,52	10.430.902,52	713.973,54	0,00	1.415.842,78	9.020.181,40

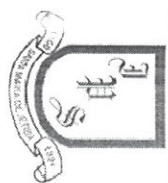


MUNICÍPIO DE SANTA MARIA DE JETIBÁ
INSTITUTO DE PREVIDENCIA SOCIAL DE SANTA MARIA JETIBA
ESPIRITO SANTO
39.616.875/0001-58
BALANCE ANÁLITICO DA RECEITA
PERÍODO: 2026 - FEVEREIRO

Descrição	Fonte de Recurso	Ficha	Arrecadação				Até o Período	Para Mais	Para Menos
			Orçamento	Atualização	No Período	Anul. Período			
INST. PREV. E ASSIST. SERV. SANTA MARIA DE JETIBA									
0719000000000 - Corrente Intraorçamentária - 190000000000 - Outras Receitas Correntes			6.363.107,41	6.363.107,41	532.326,96	0,00	1.063.699,45	5.299.407,96	
0719900000000 - Corrente Intraorçamentária - 199000000000 - Demais Receitas Correntes			6.363.107,41	6.363.107,41	532.326,96	0,00	1.063.699,45	5.299.407,96	
0719990000000 - Corrente Intraorçamentária - 199900000000 - Outras Receitas Correntes			6.363.107,41	6.363.107,41	532.326,96	0,00	1.063.699,45	5.299.407,96	
0719990100000 - Corrente Intraorçamentária - 19990100000 - Aportes Periódicos para Amortiz. de Déficit Atuarial do Regimes Próprios de Previdência e Sistema de	1800000000001	23	6.363.107,41	6.363.107,41	532.326,96	0,00	1.063.699,45	5.299.407,96	
TOTAL DA RECEITA			6.363.107,41	6.363.107,41	532.326,96	0,00	1.063.699,45	5.299.407,96	
TOTAL CATEGORIA ECONÔMICA			6.363.107,41	6.363.107,41	532.326,96	0,00	1.063.699,45	5.299.407,96	
TOTAL LÍQUIDO			24.052.280,78	24.052.280,78	3.631.574,56	0,00	7.552.774,91	18.218.409,85	


Local/Data/Assinatura

MUNICÍPIO DE SANTA MARIA DE JETIBÁ, 18 de março de 2026




MUNICÍPIO DE SANTA MARIA DE JETIBA
 INSTITUTO DE PREVIDÊNCIA SOCIAL DE SANTA MARIA JETIBA
 ESPÍRITO SANTO
 39.616.875/0001-58
 BALANÇETE ANALÍTICO DA DESPESA
 PERÍODO: 2026 - FEVEREIRO

Descrição	Fonte de Recurso	Ficha	Valorização		Empenho		Saldo da Dotação	Liquidado		Empenho a Empenhar	Pago		Liquidado a Pagar	Empenho a Pagar	Saldo a Empenhar		Saldo Real	
			Orçado	Anulizado	No Período	Até o Período		No Período	Até o Período		No Período	Até o Período						
022 - Instituto de Previdência																		
022.10.00230002.118 - Manutenção do Programa Previdenciário RPPS																		
3399-300000-MATERIAL DE CONSUMO	180200000000	1	5.225,00	225,00	0,00	0,00	225,00	0,00	0,00	0,00	0,00	0,00	0,00	0,00	0,00	225,00	225,00	
3399-900000-OUTROS SERVIÇOS DE TERCEIROS-PESSOA JURÍDICA	180200000000	2	31.250,00	36.530,00	0,00	36.000,00	350,00	3.000,00	6.000,00	310.000,00	3.000,00	0,00	0,00	30.000,00	350,00	350,00	350,00	
3399-905000-SERVIÇOS TÉCNICOS PROFISSIONAIS	180200000000	2	0,00	0,00	0,00	36.000,00	0,00	3.000,00	6.000,00	310.000,00	3.000,00	0,00	0,00	30.000,00	0,00	350,00	350,00	
4499-200000-EQUIPAMENTO E MATERIAL PERMANENTE	180200000000	3	5.225,00	5.225,00	0,00	0,00	5.225,00	0,00	0,00	0,00	0,00	0,00	0,00	0,00	5.225,00	5.225,00	5.225,00	
TOTAL PROJETO/ATIVIDADE:			41.800,00	41.800,00	0,00	36.000,00	5.800,00	3.000,00	6.000,00	310.000,00	3.000,00	0,00	0,00	30.000,00	3.000,00	5.800,00	5.800,00	
022.11.00230002.119 - Manutenção das Unidades Administrativas																		
3199-300000-CONTRATAÇÃO POR TEMPO DETERMINADO	180200000000	4	5.747,50	5.747,50	0,00	0,00	5.747,50	0,00	0,00	0,00	0,00	0,00	0,00	0,00	0,00	5.747,50	5.747,50	
3199-100000-VENCIMENTOS E VANTAGENS FIXAS - PESSOAL CIVIL	180200000000	5	1.149,50	1.149,50	0,00	0,00	0,00	44.290,90	1.058.531,57	0,00	0,00	0,00	0,00	0,00	0,00	1.149,50	1.149,50	
3199-101000-VENCIMENTOS E SALÁRIOS	180200000000	5	0,00	0,00	0,00	30.839,54	0,00	60.241,04	0,00	0,00	0,00	0,00	0,00	0,00	0,00	0,00	0,00	
3199-110000-GRATIFICAÇÃO POR EXERCÍCIO DE CARGOS	180200000000	5	0,00	0,00	0,00	5.623,40	0,00	0,00	11.275,28	0,00	0,00	0,00	0,00	0,00	0,00	0,00	0,00	
3199-130000-GRATIFICAÇÃO POR EXERCÍCIO DE FUNÇÕES	180200000000	5	0,00	0,00	0,00	7.400,89	0,00	7.400,89	14.801,78	0,00	0,00	0,00	0,00	0,00	0,00	0,00	0,00	
3199-137000-GRATIFICAÇÃO DE TEMPO DE SERVIÇO	180200000000	5	0,00	0,00	0,00	427,07	0,00	0,00	854,14	0,00	0,00	0,00	0,00	0,00	0,00	0,00	0,00	
3199-142000-FÉRIAS VENCIDAS E PROPORCIONAIS	180200000000	5	0,00	0,00	0,00	3.796,19	0,00	0,00	3.796,19	0,00	0,00	0,00	0,00	0,00	0,00	0,00	0,00	
3199-300000-ORRIGACÕES PATRONAIS	180200000000	6	156.750,00	156.750,00	0,00	0,00	0,00	3.439,39	7.312,31	0,00	0,00	0,00	0,00	0,00	0,00	149.437,69	149.437,69	
3199-302000-CONTRIBUIÇÕES PREVIDENCIÁRIAS - INSS	180200000000	6	0,00	0,00	0,00	3.439,39	0,00	3.439,39	6.720,15	0,00	0,00	0,00	0,00	0,00	0,00	0,00	0,00	
3199-308000-CONTRIBUIÇÕES PREVIDENCIÁRIAS - PPS - PESSOAL ATIVO	180200000000	6	0,00	0,00	0,00	0,00	0,00	0,00	563,16	0,00	0,00	0,00	0,00	0,00	0,00	0,00	0,00	
3199-700000-DEPÓSITOS COMPULSORIOS	180200000000	7	1.149,50	1.149,50	0,00	0,00	0,00	0,00	0,00	0,00	0,00	0,00	0,00	0,00	0,00	1.149,50	1.149,50	
3199-600000-COMPENSAÇÕES A REGIMENS DE PREVIDÊNCIA	180200000000	8	52.250,00	52.250,00	0,00	0,00	0,00	0,00	0,00	0,00	0,00	0,00	0,00	0,00	0,00	52.250,00	52.250,00	
3199-100000-SINTENÇAS JUDICIAIS	180200000000	9	1.149,50	1.149,50	0,00	0,00	0,00	0,00	0,00	0,00	0,00	0,00	0,00	0,00	0,00	1.149,50	1.149,50	
3199-200000-DESPESAS DE EXERCÍCIOS ANTERIORES	180200000000	10	0,00	0,00	0,00	0,00	0,00	0,00	0,00	0,00	0,00	0,00	0,00	0,00	0,00	0,00	0,00	
3199-400000-INDENIZACÕES E RESTITUIÇÕES TRABALHISTAS	180200000000	11	1.149,50	1.149,50	0,00	0,00	0,00	0,00	0,00	0,00	0,00	0,00	0,00	0,00	0,00	1.149,50	1.149,50	
3199-600000-RESSARCIMENTO DE DESPESAS DE PESSOAL REQUISITADO	180200000000	12	0,00	0,00	0,00	0,00	0,00	0,00	0,00	0,00	0,00	0,00	0,00	0,00	0,00	0,00	0,00	
3199-700000-ORRIGACÕES PATRONAIS - OP INTRA-CORPORATIVARIAS	180200000000	13	17.242,50	17.242,50	0,00	2.560,84	0,00	4.588,51	12.683,99	0,00	0,00	0,00	0,00	0,00	0,00	12.683,99	12.683,99	
3199-308000-CONTRIBUIÇÕES PREVIDENCIÁRIAS - PPS - PESSOAL ATIVO DO PLANO PREVIDENCIÁRIO	180200000000	13	0,00	0,00	0,00	2.560,84	0,00	4.588,51	0,00	0,00	0,00	0,00	0,00	0,00	0,00	0,00	0,00	
3199-200000-DISPENSAS DE EXERCÍCIOS ANTERIORES - OP INTRA-CORPORATIVARIAS	180200000000	14	1.149,50	1.149,50	0,00	0,00	0,00	0,00	0,00	0,00	0,00	0,00	0,00	0,00	0,00	1.149,50	1.149,50	
3199-400000-INDENIZACÕES E RESTITUIÇÕES TRABALHISTAS - OP INTRA-CORPORATIVARIAS	180200000000	15	1.149,50	1.149,50	0,00	0,00	0,00	0,00	0,00	0,00	0,00	0,00	0,00	0,00	0,00	1.149,50	1.149,50	
3199-600000-RESSARCIMENTO DE DESPESAS DE PESSOAL REQUISITADO OP INTRA-CORPORATIVARIAS	180200000000	16	1.149,50	1.149,50	0,00	0,00	0,00	0,00	0,00	0,00	0,00	0,00	0,00	0,00	0,00	1.149,50	1.149,50	
3399-800000-OUTROS BENEFÍCIOS ASSISTENCIAIS DO SERVIDOR E DO MEU FAMILIAR	180200000000	17	1.149,50	1.149,50	0,00	0,00	0,00	0,00	0,00	0,00	0,00	0,00	0,00	0,00	0,00	1.149,50	1.149,50	
3399-400000-DIARIAS - PESSOAL CIVIL	180200000000	18	36.575,00	36.575,00	0,00	16.800,00	0,00	19.775,00	0,00	0,00	0,00	0,00	0,00	0,00	0,00	16.800,00	19.775,00	
3399-410000-DIARIAS NOTURNAS	180200000000	18	0,00	0,00	0,00	0,00	0,00	0,00	0,00	0,00	0,00	0,00	0,00	0,00	0,00	0,00	0,00	
3399-400000-MATERIAL DE CONSUMO	180200000000	19	104.177,10	104.500,00	0,00	328,90	0,00	104.177,10	0,00	0,00	0,00	0,00	0,00	0,00	0,00	104.177,10	104.177,10	
3399-029000-MATERIAL P. AILUDO, VÍD. E FOTO	180200000000	19	0,00	0,00	0,00	84,90	0,00	0,00	84,90	0,00	0,00	0,00	0,00	0,00	0,00	0,00	0,00	
3399-029000-OUTROS MATERIAIS DE CONSUMO	180200000000	19	0,00	0,00	0,00	238,00	0,00	0,00	0,00	0,00	0,00	0,00	0,00	0,00	0,00	0,00	0,00	
3399-300000-PASSAGENS E DESPESAS COM LOCOMOÇÃO	180200000000	20	62.730,00	62.730,00	0,00	0,00	0,00	62.730,00	0,00	0,00	0,00	0,00	0,00	0,00	0,00	62.730,00	62.730,00	
3399-500000-SERVIÇOS DE CONSULTORIA	180200000000	21	1.149,50	1.149,50	0,00	0,00	0,00	0,00	0,00	0,00	0,00	0,00	0,00	0,00	0,00	1.149,50	1.149,50	
3399-600000-OUTROS SERVIÇOS DE TERCEIROS - PESSOA FÍSICA	180200000000	22	500,00	500,00	0,00	26,091,58	0,00	418.209,28	0,00	0,00	0,00	0,00	0,00	0,00	0,00	26.091,58	418.209,28	
3399-615000-LOCOMOÇÃO DE BOMBEIROS	180200000000	22	0,00	0,00	0,00	0,00	0,00	0,00	0,00	0,00	0,00	0,00	0,00	0,00	0,00	0,00	0,00	
3399-645000-JITONS E GRATIFICACÕES A CONSELHEIROS	180200000000	22	0,00	0,00	0,00	26.091,58	0,00	42.384,84	0,00	0,00	0,00	0,00	0,00	0,00	0,00	26.091,58	42.384,84	
3399-609000-OUTROS SERVIÇOS DE TERCEIROS - PESSOA FÍSICA	180200000000	22	0,00	0,00	0,00	0,00	0,00	0,00	0,00	0,00	0,00	0,00	0,00	0,00	0,00	0,00	0,00	
3399-700000-LOCOMOÇÃO DE MANO-DE-OBRA	180200000000	23	1.149,50	1.149,50	0,00	0,00	0,00	0,00	0,00	0,00	0,00	0,00	0,00	0,00	0,00	1.149,50	1.149,50	



MUNICÍPIO DE SANTA MARIA DE JETIBÁ
INSTITUTO DE PREVIDÊNCIA SOCIAL DE SANTA MARIA JETIBÁ
ESPÍRITO SANTO
39.616.875/0001-58
BALANÇETE ANALÍTICO DA DESPESA
PERÍODO: 2026 - FEVEREIRO

Descrição	Fonte de Recurso	Data	Autorização		Empenhado		Liquidado		Pago		Liquidado a Pagar		Empenhado		Saldo da Dotação Real	
			Orcado	Anulizado	No Período	Até o Período	No Período	Até o Período	No Período	Até o Período	Liquidado a Pagar	Empenhado	Saldo a Empenhar	Saldo Real		
622 - INSTITUTO DE PREVIDÊNCIA																
622.1 - Instituto de Previdência																
622.101.09724082.119 - Manutenção das Atividades Administrativas																
3390190000 - OUTROS SERVIÇOS DE TI-TERCEIROS-PESSOA JURÍDICA	180200000001	24	5.225,00	5.225,00	0,00	0,00	5.225,00	0,00	0,00	0,00	0,00	0,00	0,00	0,00	5.225,00	5.225,00
3390190000 - OUTROS SERVIÇOS DE TI-TERCEIROS-PESSOA JURÍDICA	180200000000	24	313.500,00	313.500,00	2.086,00	2.086,00	293.190,00	1.949,82	12.527,96	7.782,04	2.221,34	3.584,37	8.943,59	16.725,63	293.190,00	0,00
3390190000 - ASSINATURAS DE PERICULOS E ANUIDADES	180200000000	24	0,00	0,00	0,00	0,00	0,00	0,00	760,00	0,00	0,00	760,00	0,00	0,00	0,00	0,00
3390190000 - SERVIÇOS DE ENERGIA ELÉTRICA	180200000000	24	0,00	0,00	0,00	0,00	0,00	359,82	677,96	5.322,04	318,14	518,14	359,82	5.681,86	0,00	0,00
3390190000 - SERVIÇOS DE CONDUTIVIDADE EM GERAL	180200000000	24	0,00	0,00	0,00	0,00	0,00	0,00	0,00	2.000,00	0,00	0,00	2.000,00	0,00	0,00	
3390190000 - SERVIÇOS BANCÁRIOS	180200000000	24	0,00	0,00	0,00	0,00	0,00	0,00	0,00	0,00	0,00	0,00	0,00	0,00	0,00	
3390190000 - OUTROS SERVIÇOS DE TI-TERCEIROS-PESSOA JURÍDICA	180200000000	24	0,00	0,00	2.086,00	2.086,00	1.590,00	1.590,00	1.590,00	460,00	0,00	0,00	8.583,77	8.583,77	0,00	0,00
3390190000 - SERVIÇOS DE TECNOLOGIA DA INFORMAÇÃO E COMUNICAÇÃO - PESSOA JURÍDICA	180200000000	25	209.000,00	209.000,00	0,00	0,00	117.486,40	8.692,14	17.281,31	74.232,29	8.692,14	1.281,31	8.583,77	74.232,29	117.486,40	0,00
3390190000 - TELEFONIA FIXA E MÓVEL - PACOTE DE CONTINUIDADE DE SERVIÇOS	180200000000	25	0,00	0,00	0,00	0,00	0,00	8.340,17	16.680,34	70.901,43	8.340,17	10.680,34	70.901,43	0,00	0,00	0,00
3390190000 - OUTROS SERVIÇOS DE TI-TERCEIROS-PESSOA JURÍDICA	180200000000	25	0,00	0,00	0,00	0,00	0,00	102,97	102,97	850,86	102,97	102,97	850,86	0,00	0,00	0,00
3390190000 - CONTRIBUIÇÕES	180200000000	26	0,00	0,00	0,00	0,00	0,00	249,00	498,00	2.490,00	249,00	498,00	2.490,00	0,00	0,00	0,00
3390190000 - AUXÍLIO-ALIMENTAÇÃO	180200000000	27	100.000,00	100.000,00	4.500,00	4.500,00	91.000,00	0,00	0,00	0,00	0,00	0,00	0,00	0,00	1.149,50	1.149,50
3390190000 - AUXÍLIO-ALIMENTAÇÃO - EXCETO MAGISTÉRIO E SAÚDE	180200000000	27	0,00	0,00	4.500,00	4.500,00	0,00	0,00	0,00	0,00	0,00	0,00	0,00	0,00	0,00	0,00
3390190000 - OBRIGACIONES TRIBUTARIAS E CONTRIBUTIVAS	180200000000	28	1.149,50	1.149,50	0,00	0,00	549,50	0,00	0,00	600,00	0,00	0,00	600,00	0,00	549,50	0,00
3390190000 - TAXAS	180200000000	28	0,00	0,00	0,00	0,00	0,00	0,00	0,00	0,00	0,00	0,00	0,00	0,00	0,00	0,00
3390190000 - SENECAS JUDICIAS	180200000000	29	1.149,50	1.149,50	0,00	0,00	0,00	0,00	0,00	0,00	0,00	0,00	0,00	0,00	0,00	0,00
3390190000 - DESPESAS DE EXERCÍCIOS ANTERIORES	180200000000	30	1.149,50	1.149,50	0,00	0,00	1.149,50	0,00	0,00	0,00	0,00	0,00	0,00	0,00	0,00	0,00
3390190000 - RESTITUIÇÕES	180200000000	31	1.149,50	1.149,50	315,59	315,59	833,91	0,00	0,00	0,00	0,00	0,00	0,00	0,00	0,00	0,00
3390190000 - INDENIZAÇÕES E RESTITUIÇÕES	180200000000	31	0,00	0,00	315,59	315,59	0,00	0,00	0,00	0,00	0,00	0,00	0,00	0,00	0,00	0,00
4490150000 - EQUIPAMENTO E MATERIAL PERMANENTE	180200000000	33	104.500,00	104.500,00	7.208,00	7.208,00	94.893,00	0,00	0,00	0,00	7.208,00	0,00	0,00	0,00	94.893,00	0,00
4490150000 - EQUIPAMENTOS PARA AUDIO, VIDEO E FOTO	180200000000	33	0,00	0,00	0,00	0,00	0,00	0,00	2.399,00	0,00	0,00	0,00	0,00	0,00	0,00	0,00
4490150000 - OUTROS MATERIAIS PERMANENTES	180200000000	33	0,00	0,00	7.208,00	7.208,00	0,00	0,00	0,00	0,00	0,00	0,00	0,00	0,00	0,00	0,00
4490150000 - AQUISIÇÃO DE IMÓVEIS	180200000000	34	5.247,50	5.247,50	0,00	0,00	5.247,50	0,00	0,00	0,00	0,00	0,00	0,00	0,00	5.247,50	0,00
TOTAL PROJEÇÃO/ATIVIDADE:			2.842.279,40	2.842.279,40	96.694,29	669.517,62	2.173.261,38	108.974,12	223.698,89	445.826,73	109.316,08	217.307,91	12.582,98	458.209,71	2.173.261,38	5.247,50
622.101.09724082.052 - Manutenção da Previdência do Servidor - Legislativo																
3390100000 - VOSERVIDORES DO RPPS- RESERVA RENDIMENTADA E RESERVA	180000000002	35	150.000,00	150.000,00	8.237,87	16.475,74	133.524,26	8.237,87	16.475,74	0,00	8.237,87	16.475,74	0,00	0,00	133.524,26	0,00
3390100000 - PROVENTOS - PENSÃO CIVIL	180000000002	35	0,00	0,00	8.237,87	16.475,74	0,00	8.237,87	16.475,74	0,00	8.237,87	16.475,74	0,00	0,00	0,00	0,00
3390100000 - PENSÕES DO RPPS E DO VITULAR	180000000002	36	20.900,00	20.900,00	0,00	0,00	20.900,00	0,00	0,00	0,00	0,00	0,00	0,00	20.900,00	0,00	
3390150000 - OBRIGACIONES PATRONAIS	180000000002	37	574,75	574,75	0,00	0,00	574,75	0,00	0,00	0,00	0,00	0,00	0,00	574,75	0,00	
3390160000 - COMPENSAÇÕES E BENS DE PREVIDÊNCIA	180000000002	38	5.225,00	5.225,00	0,00	0,00	5.225,00	0,00	0,00	0,00	0,00	0,00	0,00	5.225,00	0,00	
3390170000 - OBRIGACIONES PATRONAIS - OP. INTRA-ORÇAMENTARIAS	180000000002	39	2.299,00	2.299,00	0,00	0,00	2.299,00	0,00	0,00	0,00	0,00	0,00	0,00	2.299,00	0,00	
3390180000 - OUTROS BENEFÍCIOS ASSISTENCIAIS DO SERVIDOR EM DO MÓDULO	180000000002	40	574,75	574,75	0,00	0,00	574,75	0,00	0,00	0,00	0,00	0,00	0,00	574,75	0,00	
3390190000 - INDENIZAÇÕES E RESTITUIÇÕES	180000000002	41	1.149,50	1.149,50	0,00	0,00	1.149,50	0,00	0,00	0,00	0,00	0,00	0,00	1.149,50	0,00	
TOTAL PROJEÇÃO/ATIVIDADE:			186.272,00	186.272,00	8.237,87	16.475,74	164.247,26	8.237,87	16.475,74	0,00	8.237,87	16.475,74	0,00	164.247,26	1.149,50	0,00



MUNICÍPIO DE SANTA MARIA DE JETIBÁ
 INSTITUTO DE PREVIDÊNCIA SOCIAL DE SANTA MARIA DE JETIBÁ
 ESPÍRITO SANTO
 39.616.875/0001-58
 BALANÇETE ANALÍTICO DA DESPESA
 PERÍODO: 2026 - FEVEREIRO

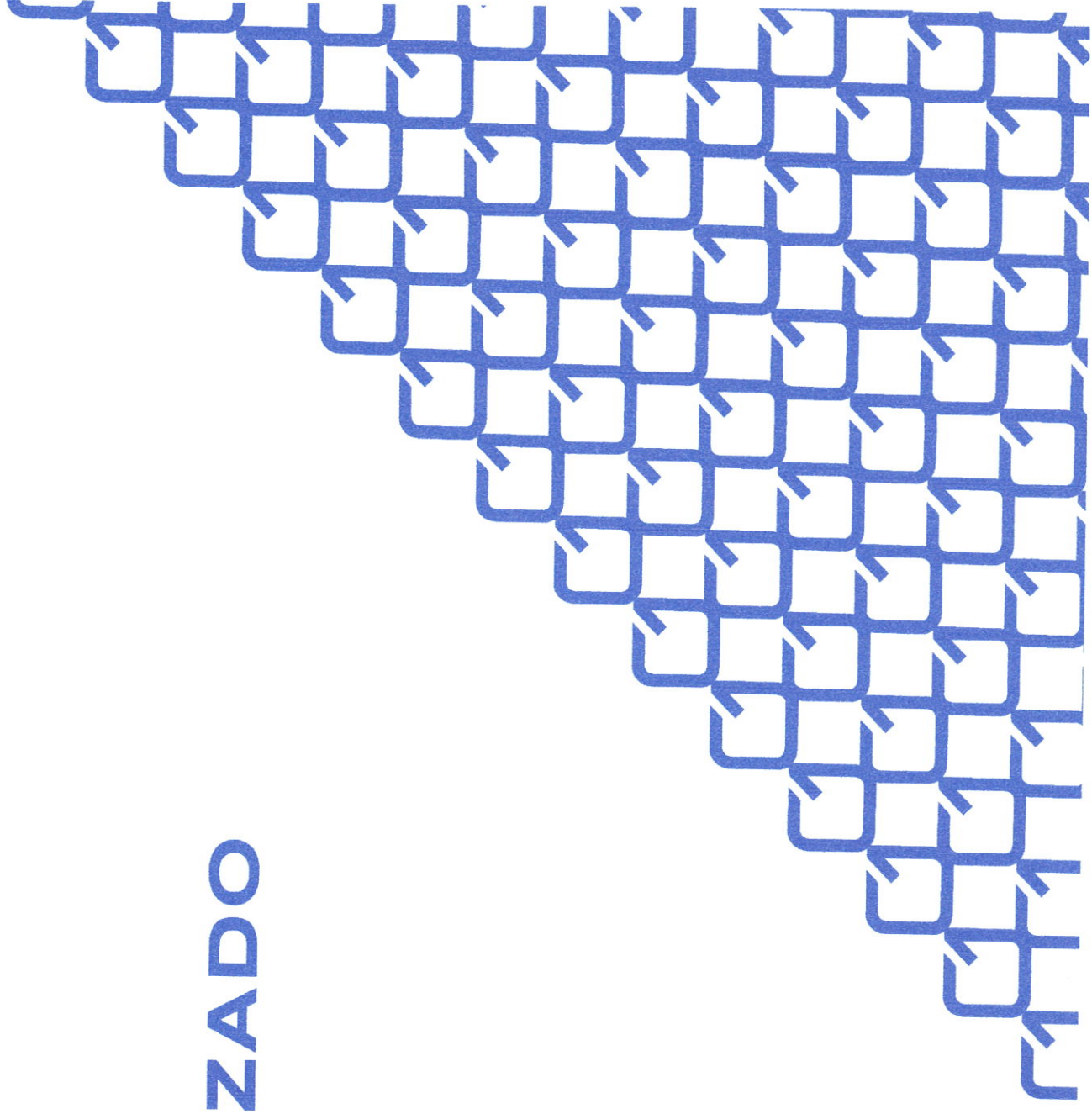
Descrição	Fonte de Recurso	Data	Autorização		Empenho		Saldo a Decorar	Liquidação		Pagamento		Liquidação a Pagar		Empenhado		Saldo a Decorar Real		
			Orcado	Anulizado	No Período	Até o Período		No Período	Até o Período	No Período	Até o Período	No Período	Até o Período	Até o Período	Até o Período	Até o Período	Até o Período	Até o Período
001 - Instituto de Previdência																		
001 - Instituto de Previdência																		
022 - Instituto de Previdência																		
022001.00720065.131 - Manutenção da Previdência da Servidor - P. Contínuo																		
3190015000 - ADICIONAIS VANTAGENS GRATIFICAÇÕES E OUTROS COMPENSAÇÕES DE PROFISSIONAIS - PESSOAL CIVIL	18000000001		0,00	0,00	22.128,84	44.257,68	0,00	22.128,84	44.257,68	0,00	22.128,84	44.257,68	0,00	22.128,84	44.257,68	0,00	22.128,84	44.257,68
3190030000 - PENSÕES DO RESERVA DO MILITAR	18000000001		2.090.000,00	2.090.000,00	97.486,34	215.095,00	1.874.905,00	97.486,34	215.095,00	0,00	97.486,34	215.095,00	0,00	97.486,34	215.095,00	0,00	1.874.905,00	1.874.905,00
3190030000 - PENSÕES CIVIS	18000000001		0,00	0,00	96.533,03	213.006,99	0,00	96.533,03	213.006,99	0,00	96.533,03	213.006,99	0,00	96.533,03	213.006,99	0,00	96.533,03	213.006,99
3190130000 - 13º SALÁRIO - PENSÕES CIVIS	18000000001		0,00	0,00	953,31	2.088,01	0,00	953,31	2.088,01	0,00	953,31	2.088,01	0,00	953,31	2.088,01	0,00	953,31	2.088,01
3190130000 - OBRIGAÇÕES TIRONAS	18000000001		1.149,50	1.149,50	0,00	0,00	1.149,50	0,00	0,00	0,00	0,00	0,00	0,00	0,00	0,00	0,00	1.149,50	1.149,50
3190600000 - COMPENSAÇÃO A REGIMES DE PREVIDÊNCIA	18000000001		0,00	0,00	0,00	7.000,00	0,00	0,00	0,00	0,00	0,00	7.000,00	0,00	0,00	7.000,00	0,00	0,00	7.000,00
3190600000 - COMPENSAÇÃO A REGIMES DE PREVIDÊNCIA	18000000001		0,00	0,00	0,00	0,00	0,00	0,00	0,00	0,00	0,00	0,00	0,00	0,00	0,00	0,00	0,00	0,00
3191130000 - OBRIGAÇÕES TIRONAS - OP. INTRA-ORÇAMENTARIAS	18000000001		261.250,00	261.250,00	0,00	0,00	254.250,00	0,00	0,00	0,00	0,00	0,00	0,00	0,00	0,00	0,00	254.250,00	254.250,00
3390608000 - OUTROS BENEFÍCIOS ASSISTENCIAIS DO SERVIDOR - E DO MILITAR	18000000001		1.045,00	1.045,00	0,00	0,00	1.045,00	0,00	0,00	0,00	0,00	0,00	0,00	0,00	0,00	0,00	1.045,00	1.045,00
3390930000 - INDENIZAÇÕES E RESTITUIÇÕES	18000000001		11.495,00	11.495,00	0,00	0,00	11.495,00	0,00	0,00	0,00	0,00	0,00	0,00	0,00	0,00	0,00	11.495,00	11.495,00
TOTAL PROJEÇÃO/ATIVIDADE:			20.462.754,53	20.462.754,53	1.178.719,18	2.437.539,36	18.025.215,17	1.178.719,18	2.437.539,36	0,00	1.178.719,18	2.437.539,36	0,00	1.178.719,18	2.437.539,36	0,00	18.025.215,17	18.025.215,17
022001.00720065.186 - Manutenção da Previdência Complementar																		
3190070000 - CONTRIBUIÇÕES PEGADAS DE PREVIDÊNCIA	18000000001		574,75	574,75	0,00	0,00	574,75	0,00	0,00	0,00	0,00	0,00	0,00	0,00	0,00	0,00	574,75	574,75
3390300000 - MATERIAL DE CONSUMO	18000000001		574,75	574,75	0,00	0,00	574,75	0,00	0,00	0,00	0,00	0,00	0,00	0,00	0,00	0,00	574,75	574,75
4490520000 - EQUIPAMENTO - MATERIAL PERMANENTE	18000000001		574,75	574,75	0,00	0,00	574,75	0,00	0,00	0,00	0,00	0,00	0,00	0,00	0,00	0,00	574,75	574,75
TOTAL PROJEÇÃO/ATIVIDADE:			1.724,25	1.724,25	0,00	0,00	1.724,25	0,00	0,00	0,00	0,00	0,00	0,00	0,00	0,00	0,00	1.724,25	1.724,25
TOTAL L. UNIDADE ORÇAMENTARIA:			23.529.786,78	23.529.786,78	1.277.651,33	2.437.539,36	18.025.215,17	1.277.651,33	2.437.539,36	0,00	1.277.651,33	2.437.539,36	0,00	1.277.651,33	2.437.539,36	0,00	20.370.248,06	20.370.248,06
TOTAL ORÇÃO:			23.529.786,78	23.529.786,78	1.277.651,33	2.437.539,36	18.025.215,17	1.277.651,33	2.437.539,36	0,00	1.277.651,33	2.437.539,36	0,00	1.277.651,33	2.437.539,36	0,00	20.370.248,06	20.370.248,06
999 - RESERVA DE CONTINGÊNCIA																		
002 - Reserva de Contingência																		
999002.99979999.999 - Reserva de Contingência																		
9999999000 - RESERVA DE CONTINGÊNCIA - RESERVA DO RPPS	18000000001		522.500,00	522.500,00	0,00	0,00	522.500,00	0,00	0,00	0,00	0,00	0,00	0,00	0,00	0,00	0,00	522.500,00	522.500,00
TOTAL PROJEÇÃO/ATIVIDADE:			522.500,00	522.500,00	0,00	0,00	522.500,00	0,00	0,00	0,00	0,00	0,00	0,00	0,00	0,00	0,00	522.500,00	522.500,00
TOTAL L. UNIDADE ORÇAMENTARIA:			522.500,00	522.500,00	0,00	0,00	522.500,00	0,00	0,00	0,00	0,00	0,00	0,00	0,00	0,00	0,00	522.500,00	522.500,00
TOTAL ORÇÃO:			522.500,00	522.500,00	0,00	0,00	522.500,00	0,00	0,00	0,00	0,00	0,00	0,00	0,00	0,00	0,00	522.500,00	522.500,00
TOTAL GERAL:			24.052.286,78	24.052.286,78	1.277.651,33	2.437.539,36	18.025.215,17	1.277.651,33	2.437.539,36	0,00	1.277.651,33	2.437.539,36	0,00	1.277.651,33	2.437.539,36	0,00	20.892.748,06	20.892.748,06
Local/Data/Assinatura																		
MUNICÍPIO DE SANTA MARIA DE JETIBÁ, 18 de março de 2026																		

RELATÓRIO PERSONALIZADO

Metas

 Fevereiro/2026

LEMA



Rendimentos dos Fundos de Investimentos IPS/SMJ - Fevereiro de 2026

Banco	Fundo	Índice	Rendimento	Saldo Atual	Política Anual Investimentos	CNPJ	Risco	Observação
CEF	Caixa FI Brasil Títulos Públicos RF	0,9861%	68.057,84	6.970.078,18	FI Renda Fixa-Art. 7º, III, a	05.164.356/0001-84	Menor Risco=2	A CEF classifica seus fundos em escala de 1 a 5 de risco envolvido = Menor Risco a Maior Risco.
CEF	Caixa FI Brasil IMA-B Títulos Públicos RF LP	1,7699%	148.805,61	8.381.173,71	FI 100% títulos TN-Art. 7º, I, b	10.740.658/0001-93	Médio Risco=3	
CEF	Caixa FI Brasil Disponibilidades RF	0,9342%	33.185,72	3.643.627,40	FI Renda Fixa-Art. 7º, III, a	14.508.643/0001-55	Menor Risco=1	
CEF	Caixa FIC Novo Brasil RF Referenciado IMA-B LP	1,8039%	141.329,53	7.976.058,67	FI Renda Fixa-Art. 7º, III, a	10.646.895/0001-90	Médio Risco=3	
Banestes S.A.	Fundo Banestes VIP DI Referenciado LP	0,9440%	38.868,59	4.152.213,92	FI Renda Fixa-Art. 7º, III, a	01.587.403/0001-41	Risco=2	O Banestes classifica seus fundos em Baixo, Médio, Alto e Perfil Conservador; Moderado; Arrojado.
Banestes S.A.	Fundo Banestes Institucional Renda Fixa	1,7980%	56.468,46	3.196.922,54	FI Renda Fixa-Art. 7º, III, a	05.357.507/0001-10	Risco=3	
Banestes S.A.	FI Banestes Previdenciário Renda Fixa	1,8230%	50.101,93	2.797.227,46	FI 100% títulos TN-Art. 7º, I, b	09.594.596/0001-70	Risco=3	
Banestes S.A.	FI Banestes Referencial IRF-M1 TP-RF	1,0100%	18.071,76	1.807.348,42	FI 100% títulos TN-Art. 7º, I, b	21.005.667/0001-57	Risco=2	
Banestes S.A.	FI Banestes Liquidez RF Referenciado DI (19/10/22)	0,9910%	13.172,21	1.342.065,81	FI Renda Fixa-Art. 7º, III, a	20.230.719/0001-26	Risco=2	
Banestes S.A.	Banestes Estratégia FIC FI Renda Fixa (21/01/21)	1,1230%	172.172,11	15.498.160,68	FI Renda Fixa-Art. 7º, III, a	30.378.445/0001-70	Risco=3	
Banestes S.A.	Banestes Invest Money FIFRF (19/05/23)	0,9220%	115.924,62	12.685.773,82	FI Renda Fixa-Art. 7º, III, a	00.838.269/0001-41	Risco=2	
Banestes S.A.	Banestes Valores FIC RF REF DI (19/09/24)	0,9660%	101.015,68	10.552.384,34	FI Renda Fixa-Art. 7º, III, a	19.170.160/0001-07	Risco=2	
Brasil S.A.	Banco Brasil Previdência RF Fluxo	0,9293%	38.344,17	4.164.378,56	FI Renda Fixa-Art. 7º, III, a	13.077.415/0001-05	Risco=1,5	O BB classifica seus fundos em uma escala de 1 a 5 de risco envolvido = Menor Risco a Maior Risco.
Brasil S.A.	Banco Brasil Previdência RF Fluxo (16/03/21 CP)	0,9293%	17.735,82	1.926.203,56	FI Renda Fixa-Art. 7º, III, a	13.077.415/0001-05	Risco=1,5	
Brasil S.A.	Banco Brasil Previdência RF IRF-M	0,9705%	18.880,66	1.964.183,66	FI 100% títulos TN-Art. 7º, I, b	07.111.384/0001-69	Risco=4,6	
Brasil S.A.	Previdenciário RF IMA-B 5	1,2002%	56.472,31	4.761.444,29	FI 100% títulos TN-Art. 7º, I, b	03.543.447/0001-03	Risco=1,3	
Brasil S.A.	Previdenciário RF Alocação Ativa Retorno Total (12/12/22)	1,0424%	89.490,69	8.674.500,33	FI 100% títulos TN-Art. 7º, I, b	35.292.588/0001-89	Risco=2,9	
Brasil S.A.	BB Previdenciário Vértice Renda Fixa TP 2030 (27/07/22)	1,2923%	156.031,73	12.064.654,35	FI 100% títulos TN-Art. 7º, I, b	46.134.117/0001-69	Risco=2,5	
Brasil S.A.	BB Previdenciário Vértice RF TP 2030 II (21/08/24)	1,3007%	14.790,68	1.516.747,23	FI 100% títulos TN-Art. 7º, I, b	55.749.879/0001-60	Risco=1,8	
Intraq DTVM Ltda	AZ Quest Small MID Caps FIC FIA (01/06/21)	4,7161%	10.920,19	242.472,08	FI Ações-Geral-Art. 8º, I	11.392.165/0001-72	Risco=4,00	Classificação Risco: 1 a 5
Intraq DTVM Ltda	Schroder Inv Manag Brasil DTVM S/A (01/06/21) (26/02/26)	0,0000%	0,00	0,00	FI Ações-Geral-Art. 8º, I	24.078.020/0001-43	Agressivo	Conservador a Agressivo
BIG Factual	Rio Bravo FIA RL (27/02/26)	5,7309%	10.184,07	187.890,02	FI Ações-Geral-Art. 8º, I	24.078.020/0001-43	Risco=4	Classificação Risco: 1 a 5
Bradesco DTVM	Icatu Vanguarda Long Biased Fim (16/09/21)	0,7945%	16.395,66	2.079.959,77	FI Ações-Geral-Art. 10º, I	35.637.151/0001-30	Risco=4	Conservador a Agressivo
Bradesco DTVM	ARX Income Institucional FIC FIA (22/09/21)	4,5304%	62.272,38	1.436.806,03	FI Ações-Geral-Art. 8º, I	38.027.169/0001-08	Agressivo	Conservador a Agressivo
Intraq DTVM Ltda	AZ Quest Baves Sistemático Ações FIA (19/02/24) (21/07/25)	1,6386%	22.432,14	1.391.414,63	FI Ações-Geral-Art. 8º, I	37.569.846/0001-57	Risco=4	Classificação Risco: 1 a 5
BIG Factual	Rio Bravo Proteção FIM (27/01/22)	2,5437%	37.952,82	1.529.992,15	FI Ações-Geral-Art. 10º, I	42.813.674/0001-55	Agressivo	Conservador a Agressivo
Saifra S.A.	Soberano Regime Próprio Fundo de Investimento em Cotas de Fundos de Investimentos Referenciados DI (08/02/23)	0,9892%	7.037,17	718.440,42	FI Renda Fixa-Art. 7º, III, a	10.347.195/0001-02	Risco=1	O Banco Saifra S.A. classifica os fundos em escala 1 a 5 de risco=Menor Risco a Maior Risco.
Saifra S.A.	LF Banco Saifra S/A-6,40% a.a. Nº 1821389-A-10/05/23	0,7703%	10.216,34	1.336.534,72	Ativo Renda Fixa-Art 7º, IV	58.160.789/0001-28	Risco=Baixo	
Saifra S.A.	LF Banco Saifra S/A-5,85% a.a. Nº 5457819-A-06/12/23	0,7142%	17.778,67	2.507.080,10	Ativo Renda Fixa-Art 7º, IV	58.160.789/0001-28	Risco=Baixo	
Saifra S.A.	LF Banco Saifra S/A-6,86% a.a. Nº 5457819-A-10/10/24	0,7882%	18.242,40	2.332.803,46	Ativo Renda Fixa-Art 7º, IV	58.160.789/0001-28	Risco=Baixo	
Saifra S.A.	Saifra Small Cap PB FI Cotas FI em Ações (04/04/24)	3,7462%	23.538,95	651.883,06	FI Ações-Geral-Art. 8º, I	16.617.446/0001-08	Risco=4	
Daycoval S.A.	Guepardo Valor Institucional FIC FIA (25/10/23)	5,8520%	12.309,78	222.661,54	FI Ações-Geral-Art. 8º, I	38.280.883/0001-03	Risco=5	Classificação Risco: 1 a 5
Daycoval S.A.	Tamron GT Institucional FIC FIA (25/10/23)	1,5710%	4.005,65	258.988,27	FI Ações-Geral-Art. 8º, I	39.346.123/0001-14	Risco=4	Classificação Risco: 1 a 5
Bradesco S.A.	Bradesco FIFRF Referenciado DI Premium (09/02/24)	0,9998%	12.731,31	1.286.036,69	FI Renda Fixa-Art. 7º, III, a	03.399.411/0001-90	Risco=1	Classificação Risco: 1 a 5
Sicredi S.A.	Fundo Investimento Cotas FI RF LP Taxa Selic (21/02/25)	0,9898%	11.230,66	1.145.905,14	FI Renda Fixa-Art. 7º, I, b	07.277.931/0001-80	Risco=1	Classificação Risco: 1 a 5
STN/Gental S.A.	NTN-B 2032 7,32% 760199 150832 (21/05/25)	0,8435%	43.766,04	5.072.642,88	FI Renda Fixa-Art. 7º, I, a	39.616.875/0001-58	Risco: TP/STN	100% Garantia STN-TP
STN/Gental S.A.	NTN-B 2032 7,74% 760199 150832 (24/09/25)	0,8572%	53.346,80	6.081.985,37	FI Renda Fixa-Art. 7º, I, a	39.616.875/0001-58	Risco: TP/STN	100% Garantia STN-TP
STN/Gental S.A.	NTN-B 2032 7,53% 760199 150832 (03/12/25)	0,8502%	34.575,51	3.975.072,75	FI Renda Fixa-Art. 7º, I, a	39.616.875/0001-58	Risco: TP/STN	100% Garantia STN-TP
Bradesco DTVM	4Um Matlim Dividendos FIF Ações RL (28/08/25)	4,8820%	8.891,67	191.024,99	FI Ações-Geral-Art. 8º, I	09.599.346/0001-22	Risco=4	Classificação Risco: 1 a 5
Bradesco DTVM	Plural Dividendos Fundo Investimento Ações (02/09/25)	4,9780%	9.372,51	197.650,08	FI Ações-Geral-Art. 8º, I	11.898.280/0001-13	Risco=4	Classificação Risco: 1 a 5
		1,2089%	1.776.120,84	146.922.391,08				



**Instituto de Previdência dos Servidores do
Município de Santa Maria de Jetibá - ES**

**RELATÓRIO DA AVALIAÇÃO ATUARIAL 2025
CONSELHO FISCAL**

**INSTITUTO DE PREVIDÊNCIA DOS SERVIDORES DO
MUNICÍPIO DE SANTA MARIA DE JETIBÁ**

Santa Maria de Jetibá-ES, 18 de março de 2026



Instituto de Previdência dos Servidores do Município de Santa Maria de Jetibá - ES

Sumário

1. INTRODUÇÃO	03
2. BASE DE DADOS	03
3. COMPARATIVO	03
3.1. Evolução Patrimonial	03
3.2. Provisão Matemática e Comportamento Atuarial	03
3.3. Plano de Amortização do Déficit Atuarial	04
3.4. Plano de Custeio Implementado em Legislação	04
4. DISPOSIÇÕES FINAIS	04



Instituto de Previdência dos Servidores do Município de Santa Maria de Jetibá - ES

1. INTRODUÇÃO

Este Relatório da Avaliação Atuarial busca atender a legislação dessa Autarquia Municipal, e demonstrando em síntese a análise da Avaliação Atuarial do exercício de 2025 pelo Conselho Fiscal do Instituto de Previdência dos Servidores do Município de Santa Maria de Jetibá.

Este documento busca analisar sobre os resultados das últimas Avaliações Atuariais, com comparativo entre a evolução do seu comportamento atuarial. A Avaliação Atuarial busca dimensionar o valor das reservas matemáticas, com suas receitas e com suas despesas previdenciárias atuais, e daquelas que vierem no futuro, e buscando em consideração certas premissas financeiras, demográficas e biométricas, com a busca em demonstrar a situação financeira e atuarial de uma entidade de previdência em valor presente no longo prazo. Com essa exigência dessa realização desse estudo atuarial vem pelo objetivo de monitorar o equilíbrio econômico financeiro presente e futuro, e com objetivo em assegurar a necessária solvência para o cumprimento das obrigações previdenciárias que lhe são obrigadas.

2. BASE DE DADOS

A massa de segurados corresponde a todos os servidores públicos ocupantes de cargos efetivos, inativos e pensionistas. Segundo informações na Avaliação Atuarial que não foram necessários ajustes significativos na base de dados, com isso atesta a sua qualidade, completude e atualização dessas informações. A base cadastral é aquela onde constam todas essas informações relativas aos participantes segurados da Autarquia Municipal.

Com uma base cadastral consistente leva a resultados atuariais mais próximos à realidade do sistema em questão, em que uma base de dados deficiente e sem consistência causa vieses nessa análise, e pela necessidade em adotar hipóteses mais conservadoras, e com isso causam aumentos nos custos de toda essa avaliação pela massa analisada desses segurados. Por isso que as variáveis como a data de nascimento, e a data de ingresso no serviço público, e os seus vencimentos, sendo que são informações essenciais para determinarem possíveis datas quando os servidores vão adquirir o direito do seu benefício e com seu devido valor.

3. COMPARATIVO

3.1. Evolução Patrimonial

O Patrimônio total da Autarquia Municipal evoluiu de R\$ 121.493.232,33 (cento e vinte e um milhões, quatrocentos e noventa e três mil, duzentos e trinta e dois reais e trinta e três centavos) na Avaliação Atuarial de dezembro de 2024, e passando para R\$ 146.689.947,27 (cento e quarenta e seis milhões, seiscentos e oitenta e nove mil, novecentos e quarenta e sete reais e vinte e sete centavos) em dezembro de 2025, e que apresentou um aumento de percentual de 20,74% (vinte vírgula setenta e quatro por cento) de crescimento.

Segue demonstrado a duração do passivo e a taxa de juros parâmetro nas últimas 05 (cinco) avaliações atuarias, verificando essa evolução do passivo atuarial que teve o comportamento da seguinte forma:

Exercício	Duração Passivo	Taxa Parâmetro
2022	18,4 anos	4,89% a.a.
2023	18,9 anos	5,20% a.a.
2024	17,7 anos	5,17% a.a.
2025	17,6 anos	5,25% a.a.
2026	18,2 anos	5,53% a.a.

3.2. Provisão Matemática e Comportamento Atuarial

A comparação do Patrimônio com a Provisão Matemática é representada pelo Índice de

[Handwritten signatures and initials]



Instituto de Previdência dos Servidores do Município de Santa Maria de Jetibá - ES

Cobertura que indica a medida da capacidade do plano de benefícios em honrar os seus compromissos em relação ao seu grupo de segurados. Passamos a demonstrar esse comportamento durante os 05 (cinco) anos, conforme segue abaixo:

Data da Avaliação	Provisão Matemática (R\$)	Patrimônio (R\$)	% de Cobertura
DEZ/2021	192.793.705,22	79.547.847,12	41,26
DEZ/2022	202.536.064,44	89.919.472,99	44,40
DEZ/2023	219.626.626,29	106.484.099,85	48,48
DEZ/2024	231.382.157,59	121.493.232,33	52,51
DEZ/2025	291.372.138,61	145.318.197,05	50,34

Fonte: Dados da Avaliação Atuarial para o ano de 2025 e as concluídas dos anos anteriores. Empresa Escritório Técnico de Assessoria Atuarial S/S Ltda dos anos de 2021, 2022, 2024 e o ano 2025, e a Empresa I.F. Consultoria Atuarial Ltda do ano de 2023.

3.3. Plano de Amortização do Déficit Atuarial

Em relação ao plano de amortização do déficit atuarial foi criado a Lei Municipal nº 2.808/2024. Segue tabela com os últimos 05 (cinco) anos da receita decorrente desse aporte atuarial:

2021	2022	2023	2024	2025
3.897.150,44	4.639.000,86	5.395.298,58	6.363.107,41	6.363.107,41

3.4. Plano de Custeio Implementado em Legislação

Segundo recomendação na Avaliação Atuarial da prática adequada de alíquotas de Contribuição Normal, ficando resumido a adoção para o custeio do plano de benefícios com as seguintes alíquotas como previsto na Avaliação Atuarial e que encontram-se vigentes:

Contribuinte	Alíquota
Ente Federativo	14,90%
Taxa de Administração	2,30%
Ente Federativo - Total	17,20%
Servidor Ativo	14,00%
Servidor Aposentado	14,00%
Pensionista	14,00%
Total	31,20%

Nota: A alíquota de 14,00% dos aposentados e pensionistas somente é aplicada para valores que ultrapassem o teto máximo de contribuição do Regime Geral da Previdência Social - RGPS.

Fonte: Avaliação Atuarial para o ano de 2025. Empresa Escritório Técnico de Assessoria Atuarial S/S Ltda.

4. DISPOSIÇÕES FINAIS

Diante da Avaliação Atuarial apresentada pela Empresa Escritório Técnico de Assessoria Atuarial S/S Ltda, e em suas considerações informando que o Fundo Previdenciário sendo desenvolvido um modelo matemático atuarial que simulou a provável evolução dos fluxos financeiros futuros pela concessão das aposentadorias e pensões, com os aportes financeiros necessários estabelecidos para garantir o seu equilíbrio, com a capitalização promovendo a sustentabilidade financeira do Fundo Previdenciário pelos próximos 75 (setenta e cinco) anos dessa Autarquia Municipal.

Com essa demonstração é passível de análise pela provisão matemática previdenciária do ano de 2025, e com o plano de custeio elaborado e sendo conduzido nas condições apresentadas possui um resultado atuarial, e fica demonstrado que o plano de custeio do aporte financeiro que precisam ser estabelecidos em condições para garantir o equilíbrio financeiro e atuarial.

Dessa forma, entendemos que a Avaliação Atuarial demonstra que essa Autarquia Municipal juntamente com o Ente Federativo devem seguir com as ações a serem tomadas, e que sendo

[Handwritten signatures and initials]



Instituto de Previdência dos Servidores do Município de Santa Maria de Jetibá - ES

enviadas ao Ente Federativo, e com isso o plano de custeio implementado em legislação e o aporte atuarial ou aporte de recursos precisam ser adequados a necessidade após a elaboração desse Relatório da Avaliação Atuarial de 2025 para esta Autarquia Municipal.

Santa Maria de Jetibá-ES, 18 de março de 2026.

TUSNELDA TOPFER

Presidente

Decreto Municipal nº. 056/2025

CP RPPS – Totum CP RPPS DIRIG RPPS-I nº. 621825142342801

CP RPPS – Totum CP RPPS COFIS I nº. 621825142342801

IVANIA MARQUARDT CAMPOS

Secretária Geral

Decreto Municipal nº. 056/2025

CCP RPPS – Faculdade ANASPS CODEF II - Registro nº. 13-Folha 01-Livro 01

ROBERTO CARLOS DE OLIVEIRA

Membro

Decreto Municipal nº. 056/2025

CP RPPS – Totum CP RPPS COFIS I nº. 582131268672710



**Instituto de Previdência dos Servidores do
Município de Santa Maria de Jetibá - ES**

**RELATÓRIO PARECER CONSELHO FISCAL
PCA 2025**

**INSTITUTO DE PREVIDÊNCIA DOS SERVIDORES DO
MUNICÍPIO DE SANTA MARIA DE JETIBÁ**

Santa Maria de Jetibá-ES, 18 de março de 2026



Instituto de Previdência dos Servidores do Município de Santa Maria de Jetibá - ES

PRESTAÇÃO DE CONTAS ANUAL DO INSTITUTO DE PREVIDÊNCIA DOS SERVIDORES DO MUNICÍPIO DE SANTA MARIA DE JETIBÁ - IPS/SMJ EXERCÍCIO 2025

RELATÓRIO PARECER DO CONSELHO FISCAL - PCA 2025

Em reunião realizada no dia 18 de março de 2026 na Sede do IPS/SMJ, Rua do Imigrante, nº. 245, Centro, Santa Maria de Jetibá - ES, com o objetivo de analisar as contas do Instituto de Previdência dos Servidores do Município de Santa Maria de Jetibá - IPS/SMJ, em relação ao exercício financeiro de 2025, e conforme documentos contábeis e processos administrativos pertinentes, e que foram apresentados pela Autarquia Municipal, e segue detalhado esse relatório:

1 - Análise dos documentos contábeis e processos administrativos referentes às DESPESAS.

Diante dos documentos apresentados com relação às despesas, apresentamos as seguintes informações:

Administração Geral do IPS/SMJ/Pró-Gestão RPPS/Previdência Complementar	Valor R\$
Vencimentos e Vantagens Fixas - Pessoal Civil	519.962,85
Obrigações Patronais	67.886,95
Diárias - Pessoal Civil	10.663,96
Material de Consumo	13.839,46
Outro Serviços de Terceiros - Pessoa Física	359.401,81
Outros Serviços de Terceiros - Pessoa Jurídica	65.936,37
Serviços de Tecnologia da Informação	109.503,12
Auxílio-Alimentação	51.700,00
Equipamentos e Materiais Permanentes	539,80
Subtotal (I)	1.199.434,32
Pagamento de Benefícios a Segurados Executivo e Legislativo	
Aposentadorias e Reformas	12.740.658,36
Pensões	1.198.009,58
Compensação a Regimes de Previdência	3926,65
Indenizações e Restituições	0,00
Subtotal (II)	13.942.594,59
Despesa Extra Orçamentária	
Consignações	2.278.852,39
Restos a Pagar Processados e Não Processados - Exercício 2024	15.295,81
Déficit aplicação financeira	716.738,33
Outros pagamentos extraorçamentários	59.613,33
Subtotal (III)	3.070.499,86
Total Despesas IV (I+II+III)	18.212.528,77

Comp. Reduzido



Instituto de Previdência dos Servidores do Município de Santa Maria de Jetibá - ES

2 - Análise dos documentos contábeis e documentos relativos às RECEITAS

Com relação aos comprovantes dos recolhimentos apresentados, relativos às diversas receitas, apresentamos as seguintes informações:

Receitas Orçamentárias	Valor R\$
Contribuição do Servidor Ativo Civil	7.356.672,77
Contribuição do Servidor Inativo Civil	42.999,85
Contribuição de Pensionista Civil	2.589,74
Patronal – Servidor Civil Ativo - Licença sem Vencimentos	25.094,80
Patronal – Servidor Civil Ativo	8.685.966,55
Remuneração dos investimentos do Regime Próprio	17.915.628,52
Compensações Financeiras entre o Regime Geral e os Regimes Próprios	484.313,31
Receita de aporte para amortização do Déficit Atuarial	6.384.901,05
Outros Ressarcimentos	3,72
Subtotal (I)	40.898.170,31
Receitas Extra-Orçamentárias	
Depósitos Restituíveis (consignações retidas)	2.270.105,01
Outros Recebimentos Extra-Orçamentários	59.613,33
Inscrição de Restos a Pagar Processados e Não Processados	16.185,75
Subtotal (II)	2.345.904,09
Total Receitas III (I+II)	43.244.074,40

RESUMO	
Receita	R\$ 43.244.074,40
Despesa	(-) R\$ 18.212.528,77
Saldo Anterior	R\$ 120.331.104,67
Saldo para o Exercício Seguinte	145.362.650,30

* **Observação:** Incluído o valor da Conta Caixa e Equivalente de Caixa.

CONCLUSÃO

Diante dos documentos apresentados e apreciados, e durante o ano em nossas reuniões analisadas mensalmente os balancetes das receitas e balancetes das despesas, em que concluímos que as contas estão em conformidade e que foram aprovadas por nós membros presentes, e por terem sido atendidas as legislações pertinentes e que regem o funcionamento desta Autarquia Municipal.

Santa Maria de Jetibá-ES, 18 de março de 2026


TUSNELDA TOPFER

Presidente

Decreto Municipal nº. 056/2025

CP RPPS – Totum CP RPPS DIRIG RPPS-I nº. 621825142342801

CP RPPS – Totum CP RPPS COFIS I nº. 621825142342801


R. de Oliveira




**Instituto de Previdência dos Servidores do
Município de Santa Maria de Jetibá - ES**

IVANIA MARQUARDT CAMPOS
Secretária Geral

Decreto Municipal nº. 056/2025

CCP RPPS – Faculdade ANASPS CODEF II - Registro nº. 13-Folha 01-Livro 01

ROBERTO CARLOS DE OLIVEIRA

Membro

Decreto Municipal nº. 056/2025

CP RPPS – Totum CP RPPS COFIS I nº. 582131268672710